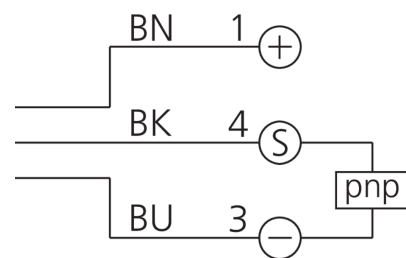
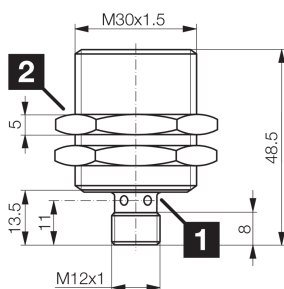
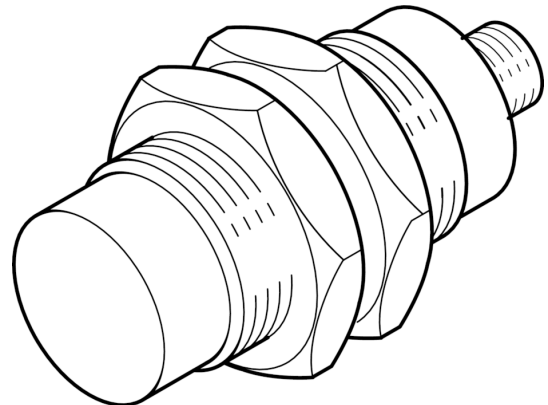




204220
DCC 30 M 30 PSK-IBSL
Induktiver Näherungssensor

- Zweifacher Schaltabstand
- Metallstecker
- Integrierter Verstärker
- Kurzschlusschutz
- Einschaltimpulsunterdrückung
- LED



1) LED 4 x 90° (gelb)

2) Schlüsselweite 36 mm

BK: schwarz

BN: braun

BU: blau

Funktion



Technische Daten (typ.)

+20°C, 24 V DC

| | |
|-------------------------------|-------------------------------------|
| Betriebsspannung | 10 ... 30 V DC |
| Eigenstromaufnahme | < 10 mA |
| Isolationsspannungsfestigkeit | 500 V |
| Einbauart | nicht bündig |
| Gewinde | M30 x 1,5 |
| Gehäuselänge | 48,5 mm |
| Gehäusematerial | Messing (verchromt) |
| Schutzklasse | III, Betrieb an Schutzkleinspannung |
| Funktionsprinzip | Induktiv |
| Auswertung | digital |
| Bauform | Gewinde |
| Besonderheiten | Zweifacher Schaltabstand |
| Produktserie | INE Extended |
| Spannungsfall (max.) | 2 V (200 mA) |
| Schaltabstand (SN) | 30 mm |
| Normmessplatte | 120 x 120 x 1 mm |
| Schalthyserese (max.) | < 3 ... 15 % |
| Schaltfrequenz | 65 Hz |
| Umgebungstemperatur Betrieb | -25 ... +70 °C |
| Schutzart | IP 67 |
| Anschluss | Stecker, M12, 4-polig |
| Anschlusskabel | VK ... |

Weitere Informationen / Zubehör

<https://www.di-soric.com/204220>